



SNOW BOB

Cikk szám: 1371

Utasítások

Csavarok:

a		M 4.2×16mm
b		M 4.2×10mm

Szükségünk lesz 2db csavarra (a,b) aminek a mérete M4.2x16mm (a) és M4.2x10mm.

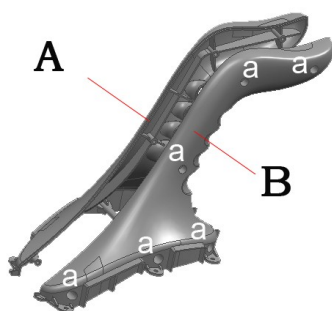


photo 1

Használja a 6 csavart „a“ az A+B darabok rögzítéséhez (lásd ábra 1)




photo 2

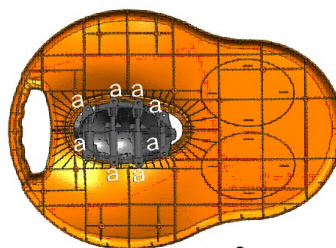
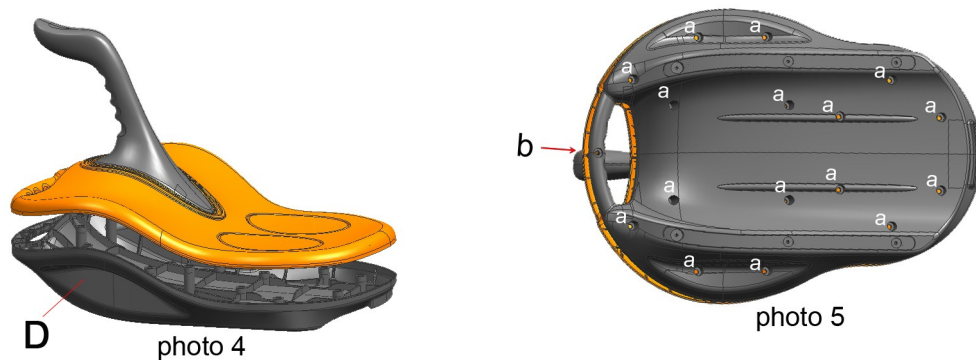


photo 3

Illessze a kapaszkodót a narancssárga műanyagdarabba és használja 8 „A“ csavart a rögzítéshez. (lásd ábra 2-3)



Használja a a 16 „a“ csavarokat és 1 „b“ csavart a C + D rögzítéséhez.

Megjegyzés: használat előtt kérjük bizonyosodjon meg róla, hogy minden csavar meg e van eléggé húzva!!!

